

平成28年度決算の概要

(林業信用保証業務)

平成29年9月20日

独立行政法人農林漁業信用基金

1

損益の状況

(1) 経常費用・経常収益の状況

(単位:百万円)

| 科 目 | 27年度 | 28年度 | 増(▲)減額 |
|-------------|-------|-------|---------|
| 経常費用 | | | |
| 事業費 | 1,024 | 497 | ▲ 527 |
| 保証事業費 | 1,024 | 497 | ▲ 527 |
| 求償権償却損失 | - | 26 | 26 |
| 求償権回収事業費 | 19 | 13 | ▲ 5 |
| 求償権償却引当金繰入 | 1,005 | 458 | ▲ 548 |
| 一般管理費 | 611 | 548 | ▲ 63 |
| 直接業務費 | 28 | 35 | 7 |
| 管理業務費 | 90 | 88 | ▲ 2 |
| 人件費 | 390 | 389 | ▲ 1 |
| 退職給付引当金繰入 | 96 | 26 | ▲ 70 |
| 減価償却費 | 7 | 9 | 2 |
| 財務費用 | 9 | 5 | ▲ 4 |
| 支払利息 | 9 | 5 | ▲ 4 |
| 経常費用合計 | 1,645 | 1,050 | ▲ 595 |
| 経常収益 | | | |
| 事業収入 | 2,391 | 1,038 | ▲ 1,353 |
| 保証事業収入 | 2,338 | 985 | ▲ 1,353 |
| 保証料収入 | 364 | 333 | ▲ 30 |
| 違約金収入 | 2 | 4 | 2 |
| 償却債権取立益 | 14 | 15 | 1 |
| 保証債務損失引当金戻入 | 1,427 | 424 | ▲ 1,003 |
| 政府事業交付金収入 | 532 | 208 | ▲ 324 |
| 貸付事業収入 | 53 | 53 | - |
| 政府事業交付金収入 | 53 | 53 | - |
| 政府補給金収入 | 9 | 5 | ▲ 4 |
| 財務収益 | 328 | 272 | ▲ 56 |
| 雑益 | 4 | 3 | ▲ 1 |
| 経常収益合計 | 2,733 | 1,318 | ▲ 1,415 |
| 経常利益 | 1,088 | 268 | ▲ 820 |

1. 求償権償却引当金繰入は、代位弁済が減少したことにより前年度比548百万円減少

※ 代位弁済額(震災関係除く)は、27年度1,177百万円、28年度663百万円(▲514百万円)。

2. 一般管理費は、前年度比63百万円減少

3. 保証料収入は、保証債務残高が減少したことにより前年度比30百万円減少し、保証債務損失引当金戻入(前年度比1,003百万円の減少)が発生

※ 保証債務残高は、27年度40,142百万円、28年度36,787百万円(▲3,355百万円)。

4. 政府事業交付金収入は、前年度比324百万円減少

5. 財務収益は、前年度比56百万円減少

以上の結果、経常利益は268百万円となり、前年度比で820百万円減少

(注)百万円未満を四捨五入してあるため、合計とは端数において合致しないものがある。(以下同じ。)

1

損益の状況


(2) 臨時損失・臨時利益、当期純利益の状況

(単位:百万円)

| 科 目 | 27年度 | 28年度 | 増(▲)減額 |
|------------------|-------|------|---------|
| 臨時損失 | | | |
| 固定資産除却損 | 0 | 0 | ▲ 0 |
| 減損損失 | 0 | - | ▲ 0 |
| 退職給付会計基準改正に伴う調整額 | 76 | - | ▲ 76 |
| 臨時損失合計 | 77 | 0 | ▲ 77 |
| 臨時利益 | | | |
| 厚生年金基金代行返上益 | 408 | - | ▲ 408 |
| 退職給付引当金戻入 | 142 | - | ▲ 142 |
| 臨時利益合計 | 550 | - | ▲ 550 |
| 当期純利益 | 1,561 | 268 | ▲ 1,293 |

1. 27年度に計上した、退職給付引当金の計算方法の変更による退職給付会計基準改正に伴う調整額76百万円が減少

2. 27年度に計上した、厚生年金基金の解散に伴う厚生年金基金代行返上益408百万円と退職給付引当金戻入(臨時)142百万円が減少



以上の結果、当期純利益は268百万円となり、前年度比で1,293百万円減少

2 資産・負債・純資産の状況

(1) 資産の状況

(単位:百万円)

| 科 目 | 27年度 | 28年度 | 増(▲)減額 |
|----------|---------|---------|---------|
| 資 産 の 部 | | | |
| 流動資産 | 18,606 | 17,235 | ▲ 1,371 |
| 現金及び預金 | 12,654 | 12,777 | 123 |
| 有価証券 | 4,710 | 3,250 | ▲ 1,460 |
| 短期貸付金 | 1,182 | 1,155 | ▲ 27 |
| その他流動資産 | 61 | 53 | ▲ 8 |
| 固定資産 | 55,589 | 55,354 | ▲ 236 |
| 有形固定資産 | 197 | 20 | ▲ 177 |
| 無形固定資産 | 21 | 16 | ▲ 4 |
| 投資その他の資産 | 55,372 | 55,318 | ▲ 54 |
| 投資有価証券 | 24,598 | 25,399 | 801 |
| 長期貸付金 | 251 | 131 | ▲ 120 |
| 寄託金 | 30,319 | 29,579 | ▲ 740 |
| 求償権 | 4,901 | 4,014 | ▲ 887 |
| 求償権償却引当金 | ▲ 4,711 | ▲ 3,818 | 893 |
| その他固定資産 | 15 | 14 | ▲ 1 |
| 保証債務見返 | 40,142 | 36,787 | ▲ 3,355 |
| 資産合計 | 114,338 | 109,376 | ▲ 4,962 |

1. 有価証券は、前年度比1,460百万円減少
投資有価証券は、前年度比801百万円増加


※ 貸借対照表で、決算日の翌日から起算して、1年以内に満期が到来するかによって有価証券を「流動」又は「固定」のいずれかに区分する会計上のルール(ワン・イヤー・ルール)が当基金にも適用されています。

2. 有形固定資産は、職員宿舍の譲渡等により前年度比177百万円減少

3. 寄託金は、繰上償還により前年度比740百万円減少

4. 求償権は、前年度比887百万円減少

5. 保証債務見返は、前年度比3,355百万円減少



以上の結果、資産合計は109,376百万円となり、前年度比で4,962百万円減少

2 資産・負債・純資産の状況

(2) 負債・純資産の状況

(単位:百万円)

| 科 目 | 27年度 | 28年度 | 増(▲)減額 |
|---------------|---------|---------|-----------|
| 負債の部 | | | |
| 流動負債 | 4,570 | 3,521 | ▲ 1,049 |
| 1年以内返済予定長期借入金 | 1,483 | 761 | ▲ 722 |
| 賞与引当金 | 28 | 27 | ▲ 1 |
| 保証債務損失引当金 | 1,365 | 938 | ▲ 427 |
| 政府事業交付金 | 1,603 | 1,708 | 105 |
| その他流動負債 | 90 | 87 | ▲ 3 |
| 固定負債 | 3,909 | 3,102 | ▲ 808 |
| 長期借入金 | 2,761 | 2,000 | ▲ 761 |
| 退職給付引当金 | 174 | 163 | ▲ 10 |
| 保証債務損失引当金 | 774 | 776 | 3 |
| その他の固定負債 | 201 | 162 | ▲ 39 |
| 保証債務 | 40,142 | 36,787 | ▲ 3,355 |
| (負債合計) | 48,621 | 43,410 | ▲ 5,211 |
| 純資産の部 | | | |
| 資本金 | 61,120 | 61,078 | ▲ 42 |
| 政府出資金 | 53,726 | 53,664 | ▲ 62 |
| 地方公共団体出資金 | 3,795 | 3,815 | 20 |
| 民間出資金 | 3,599 | 3,599 | - |
| 資本剰余金 | ▲ 36 | ▲ 12 | 24 |
| 利益剰余金 | 4,633 | 4,901 | 268 |
| 積立金 | 3,072 | 4,633 | 1,561 |
| 当期末処分利益 | 1,561 | 268 | ▲ 1,293 |
| (うち当期総利益) | (1,561) | (268) | (▲ 1,293) |
| (純資産合計) | 65,717 | 65,966 | 249 |
| 負債純資産合計 | 114,338 | 109,376 | ▲ 4,962 |


1. 1年以内返済予定長期借入金(▲722百万円) + 長期借入金(▲761百万円)は、前年度比1,483百万円減少

2. 保証債務は、前年度比3,355百万円減少
また、保証債務損失引当金(流動負債▲427百万円 + 固定負債+3百万円)は、前年度比424百万円減少

3. 政府出資金は、職員宿舍の譲渡に伴い前年度比62百万円減少、また、資本剰余金に▲12百万円を計上

※ 損益外除売却差額相当額▲18百万円、減資差益6百万円。

4. 利益剰余金は、4,901百万円となり、前年度比268百万円増加



以上の結果、負債・純資産合計は109,376百万円となり、前年度比で4,962百万円減少

3

(参考)貸借対照表(法人全体)

(1) 資産の状況

(単位：千円)

| 科 目 | 農業信用保険勘定 | 林業信用保証勘定 | 漁業信用保険勘定 | 農業災害補償関係勘定 | 漁業災害補償関係勘定 | 調整 | 法人単位 |
|------------|------------|-------------|------------|------------|------------|----|-------------|
| (資産の部) | | | | | | | |
| I 流動資産 | | | | | | | |
| 現金及び預金 | 16,683,230 | 12,777,426 | 14,422,928 | 646,674 | 2,019,965 | | 46,550,222 |
| 有価証券 | 7,399,993 | 3,249,913 | 6,600,000 | — | 3,000,000 | | 20,249,906 |
| 前払費用 | 3,891 | 5,541 | 3,808 | 77 | 137 | | 13,454 |
| 未収収益 | 71,746 | 45,529 | 53,714 | 11,104 | 501 | | 182,594 |
| 未収金 | 853,823 | 1,048 | 460,288 | — | — | | 1,315,159 |
| 短期貸付金 | 18,569,430 | 1,155,000 | 12,579,300 | 500,000 | — | | 32,803,730 |
| その他の流動資産 | 731 | 593 | 411 | 170 | 74 | | 1,979 |
| 流動資産合計 | 43,582,844 | 17,235,051 | 34,120,449 | 1,158,025 | 5,020,677 | | 101,117,045 |
| II 固定資産 | | | | | | | |
| 1 有形固定資産 | | | | | | | |
| 建物 | 226,271 | 11,152 | 7,208 | 263 | 1,047 | | 245,941 |
| 減価償却累計額 | △ 142,204 | △ 8,164 | △ 5,215 | △ 193 | △ 757 | | △ 156,532 |
| 減損損失累計額 | △ 28,878 | — | — | — | — | | △ 28,878 |
| 構築物 | 1,696 | — | — | — | — | | 1,696 |
| 減価償却累計額 | △ 1,081 | — | — | — | — | | △ 1,081 |
| 工具器具備品 | 83,789 | 29,036 | 22,626 | 1,838 | 1,941 | | 139,231 |
| 減価償却累計額 | △ 17,954 | △ 12,243 | △ 9,805 | △ 1,072 | △ 1,069 | | △ 42,143 |
| 土地 | 663,000 | — | — | — | — | | 663,000 |
| 有形固定資産合計 | 784,640 | 19,782 | 14,815 | 836 | 1,163 | | 821,235 |
| 2 無形固定資産 | | | | | | | |
| ソフトウェア | 133,969 | 16,037 | 22,236 | 36 | 36 | | 172,314 |
| 電話加入権 | 169 | 65 | 65 | 52 | 39 | | 390 |
| 無形固定資産合計 | 134,138 | 16,102 | 22,301 | 88 | 75 | | 172,704 |
| 3 投資その他の資産 | | | | | | | |
| 投資有価証券 | 35,597,822 | 25,398,665 | 28,997,984 | 2,699,940 | 999,562 | | 93,693,972 |
| 長期貸付金 | 18,473,930 | 130,750 | 15,625,600 | — | — | | 34,230,280 |
| 長期前払費用 | 699 | 492 | 330 | 40 | 24 | | 1,586 |
| 敷金・保証金 | — | 9,225 | 5,927 | — | 848 | | 16,000 |
| 寄託金 | — | 29,578,703 | — | — | — | | 29,578,703 |
| 求償権 | — | 4,013,929 | — | — | — | | 4,013,929 |
| 求償権償却引当金 | — | △ 3,818,301 | — | — | — | | △ 3,818,301 |
| その他の資産 | — | 4,500 | — | — | — | | 4,500 |
| 投資その他の資産合計 | 54,072,450 | 55,317,962 | 44,629,841 | 2,699,980 | 1,000,434 | | 157,720,668 |
| 固定資産合計 | 54,991,228 | 55,353,846 | 44,666,957 | 2,700,905 | 1,001,672 | | 158,714,607 |
| III 保証債務見返 | | | | | | | |
| 短期保証債務見返 | — | 21,600,545 | — | — | — | | 21,600,545 |
| 長期保証債務見返 | — | 15,186,501 | — | — | — | | 15,186,501 |
| 保証債務見返合計 | — | 36,787,046 | — | — | — | | 36,787,046 |
| 資産合計 | 98,574,072 | 109,375,943 | 78,787,406 | 3,858,930 | 6,022,349 | | 296,618,699 |

3

(参考)貸借対照表(法人全体)

(2) 負債・純資産の状況

| (単位：千円) | | | | | | | |
|---------------|------------|-------------|------------|------------|------------|----|-------------|
| 科 目 | 農業信用保険勘定 | 林業信用保証勘定 | 漁業信用保険勘定 | 農業災害補償関係勘定 | 漁業災害補償関係勘定 | 調整 | 法人単位 |
| (負債の部) | | | | | | | |
| I 流動負債 | | | | | | | |
| 1年以内返済予定長期借入金 | — | 761,000 | — | — | — | — | 761,000 |
| 未払金 | 963 | 3,463 | 144,573 | 12 | 12 | — | 149,023 |
| 預り金 | 7,666 | 392 | 5 | — | — | — | 8,064 |
| 未払費用 | 9,577 | 7,698 | 5,523 | 224 | 220 | — | 23,242 |
| 仮受金 | — | 5,532 | — | — | — | — | 5,532 |
| 前受収益 | — | 65,746 | — | — | — | — | 65,746 |
| リース債務(短期) | 158 | 4,058 | 158 | 158 | 158 | — | 4,690 |
| 引当金 | | | | | | | |
| 賞与引当金 | 31,568 | 27,075 | 19,474 | 553 | 741 | — | 79,411 |
| 保証債務損失引当金 | — | 938,160 | — | — | — | — | 938,160 |
| 政府事業交付金 | 8,184,676 | 1,707,821 | 11,954,085 | — | — | — | 21,846,582 |
| 支払備金 | 631,584 | — | 247,750 | — | — | — | 879,333 |
| 流動負債合計 | 8,866,191 | 3,520,946 | 12,371,568 | 947 | 1,130 | — | 24,760,783 |
| II 固定負債 | | | | | | | |
| 長期借入金 | — | 2,000,000 | — | — | — | — | 2,000,000 |
| 長期前受収益 | — | 151,435 | — | — | — | — | 151,435 |
| リース債務(長期) | 294 | 10,310 | 294 | 294 | 294 | — | 11,487 |
| 引当金 | | | | | | | |
| 退職給付引当金 | 285,431 | 163,444 | 120,281 | 49,833 | 26,909 | — | 645,898 |
| 保証債務損失引当金 | — | 776,379 | — | — | — | — | 776,379 |
| 責任準備金 | 2,122,671 | — | 2,511,714 | — | — | — | 4,634,385 |
| 固定負債合計 | 2,408,396 | 3,101,569 | 2,632,290 | 50,127 | 27,204 | — | 8,219,585 |
| III 保証債務 | | | | | | | |
| 短期保証債務 | — | 21,600,545 | — | — | — | — | 21,600,545 |
| 長期保証債務 | — | 15,186,501 | — | — | — | — | 15,186,501 |
| 保証債務合計 | — | 36,787,046 | — | — | — | — | 36,787,046 |
| 負債合計 | 11,274,587 | 43,409,561 | 15,003,858 | 51,075 | 28,334 | — | 69,767,414 |
| (純資産の部) | | | | | | | |
| I 資本金 | | | | | | | |
| 政府出資金 | 35,026,000 | 53,663,766 | 55,544,697 | 1,800,000 | 2,860,000 | — | 148,894,462 |
| 地方公共団体出資金 | — | 3,815,180 | — | — | 1,437,700 | — | 5,252,880 |
| 民間出資金 | 20,238,700 | 3,598,940 | 2,771,234 | 1,800,000 | 1,523,200 | — | 29,932,074 |
| 資本金合計 | 55,264,700 | 61,077,886 | 58,315,930 | 3,600,000 | 5,820,900 | — | 184,079,416 |
| II 資本剰余金 | | | | | | | |
| 資本剰余金 | | | | | | | |
| 減資差益 | — | 5,937 | — | — | — | — | 5,937 |
| 損益外除売却差額相当額 | — | △ 18,232 | — | — | — | — | △ 18,232 |
| 政府交付金 | 11,501,525 | — | — | — | — | — | 11,501,525 |
| 特別出えん金 | 19,000 | — | 313,260 | — | — | — | 332,260 |
| 資本剰余金合計 | 11,520,525 | △ 12,295 | 313,260 | — | — | — | 11,821,491 |
| III 利益剰余金 | | | | | | | |
| 前中期目標期間繰越積立金 | 10,019,889 | — | 3,806,744 | 106,765 | 142,965 | — | 14,076,363 |
| 積立金 | 6,986,393 | 4,633,234 | 1,347,614 | 79,998 | 30,150 | — | 13,077,389 |
| 当期未処分利益 | 3,507,977 | 267,556 | — | 21,092 | — | — | 3,796,626 |
| (うち当期総利益) | 3,507,977 | 267,556 | — | 21,092 | — | — | 3,796,626 |
| 利益剰余金合計 | 20,514,260 | 4,900,790 | 5,154,358 | 207,855 | 173,115 | — | 30,950,378 |
| 純資産合計 | 87,299,485 | 65,966,382 | 63,783,548 | 3,807,855 | 5,994,015 | — | 226,851,285 |
| 負債純資産合計 | 98,574,072 | 109,375,943 | 78,787,406 | 3,858,930 | 6,022,349 | — | 296,618,699 |

4

(参考)損益計算書(法人全体)

(1) 費用の状況

(単位：千円)

| 科 目 | 農業信用保険勘定 | 林業信用保証勘定 | 漁業信用保険勘定 | 農業災害補償関係勘定 | 漁業災害補償関係勘定 | 調整 | 法人単位 |
|------------|-----------|-----------|-----------|------------|------------|----|------------|
| 経常費用 | | | | | | | |
| 事業費 | | | | | | | |
| 保険事業費 | | | | | | | |
| 保険金 | 5,440,710 | — | 2,854,114 | — | — | | 8,294,824 |
| 保険料払戻金 | 5 | — | 33,022 | — | — | | 33,027 |
| 回収奨励金 | — | — | 13,086 | — | — | | 13,086 |
| 求償権管理回収助成 | 27,884 | — | — | — | — | | 27,884 |
| 国庫納付金 | — | — | 144,318 | — | — | | 144,318 |
| 保証事業費 | | | | | | | |
| 求償権償却損失 | — | 26,282 | — | — | — | | 26,282 |
| 求償権回収事業費 | — | 13,396 | — | — | — | | 13,396 |
| 求償権償却引当金繰入 | — | 457,570 | — | — | — | | 457,570 |
| 事業費合計 | 5,468,599 | 497,248 | 3,044,539 | — | — | | 9,010,387 |
| 一般管理費 | | | | | | | |
| 役員報酬 | 50,041 | 39,463 | 36,421 | 807 | 1,228 | | 127,961 |
| 職員給与 | 302,118 | 272,640 | 178,598 | 5,234 | 6,542 | | 765,132 |
| 法定福利費 | 56,245 | 50,112 | 34,112 | 812 | 1,195 | | 142,476 |
| 調査研究費 | 22 | 3,601 | — | 448 | — | | 4,071 |
| 保険計算事務費 | 21,248 | — | — | — | — | | 21,248 |
| 委託業務費 | — | 498 | — | — | — | | 498 |
| 事業推進費 | 71,121 | — | — | 508 | — | | 71,629 |
| 保証事業管理費 | — | 30,911 | — | — | — | | 30,911 |
| 業務管理費 | 6,381 | 138 | 13,578 | — | 235 | | 20,332 |
| 事務諸費 | 58,416 | 88,121 | 48,068 | 3,342 | 4,622 | | 202,570 |
| 賞与引当金繰入 | 31,568 | 27,075 | 19,474 | 553 | 741 | | 79,411 |
| 退職給付引当金繰入 | 36,154 | 26,345 | 14,041 | 242 | 460 | | 77,242 |
| 減価償却費 | 47,382 | 9,033 | 7,184 | 267 | 335 | | 64,201 |
| 一般管理費合計 | 680,695 | 547,936 | 351,477 | 12,215 | 15,359 | | 1,607,682 |
| 財務費用 | | | | | | | |
| 支払利息 | 6 | 5,063 | 6 | 6 | 6 | | 5,087 |
| 財務費用合計 | 6 | 5,063 | 6 | 6 | 6 | | 5,087 |
| 経常費用合計 | 6,149,301 | 1,050,247 | 3,396,023 | 12,221 | 15,365 | | 10,623,157 |

4

(参考)損益計算書(法人全体)

(2) 収益等の状況

(単位：千円)

| 科 目 | 農業信用保険勘定 | 林業信用保証勘定 | 漁業信用保険勘定 | 農業災害補償関係勘定 | 漁業災害補償関係勘定 | 調整 | 法人単位 |
|-----------------|-----------|-----------|-----------|------------|------------|-----------|------------|
| 経常収益 | | | | | | | |
| 事業収入 | | | | | | | |
| 保険事業収入 | | | | | | | |
| 保険料収入 | 3,039,723 | — | 826,517 | — | — | | 3,866,240 |
| 回収金収入 | 2,664,807 | — | 681,198 | — | — | | 3,346,005 |
| 違約金収入 | — | — | 5,223 | — | — | | 5,223 |
| 助成金見合納付金収入 | — | — | 40,587 | — | — | | 40,587 |
| 支払備金戻入 | 2,408,458 | — | 63,875 | — | — | | 2,472,334 |
| 政府事業交付金収入 | 323,557 | — | 747,687 | — | — | | 1,071,243 |
| 責任準備金戻入 | 778,087 | — | 400,520 | — | — | | 1,178,606 |
| 保証事業収入 | | | | | | | |
| 保証料収入 | — | 333,444 | — | — | — | | 333,444 |
| 違約金収入 | — | 4,234 | — | — | — | | 4,234 |
| 償却債権取立益 | — | 15,039 | — | — | — | | 15,039 |
| 保証債務損失引当金戻入 | — | 424,487 | — | — | — | | 424,487 |
| 政府事業交付金収入 | — | 207,842 | — | — | — | | 207,842 |
| 貸付事業収入 | | | | | | | |
| 貸付金利息 | 4,723 | — | 3,516 | 4,125 | — | | 12,364 |
| 政府事業交付金収入 | — | 52,800 | — | — | — | | 52,800 |
| 事業収入合計 | 9,219,355 | 1,037,846 | 2,769,123 | 4,125 | — | | 13,030,449 |
| 政府補給金収入 | — | 4,811 | — | — | — | | 4,811 |
| 財務収益 | | | | | | | |
| 受取利息 | 490 | 326 | 385 | 23 | 242 | | 1,466 |
| 有価証券利息 | 426,227 | 271,513 | 362,483 | 29,294 | 5,842 | | 1,095,360 |
| 財務収益合計 | 426,717 | 271,839 | 362,868 | 29,317 | 6,084 | | 1,096,825 |
| 雑益 | 3,245 | 3,352 | 4 | 1 | 1 | | 6,603 |
| 経常収益合計 | 9,649,317 | 1,317,849 | 3,131,996 | 33,443 | 6,085 | | 14,138,689 |
| 経常利益 | 3,500,016 | 267,601 | — | 21,222 | — | △ 273,307 | 3,515,532 |
| 経常損失 | — | — | 264,027 | — | 9,280 | △ 273,307 | — |
| 臨時損失 | | | | | | | |
| 固定資産除却損 | 1,524 | 45 | — | 130 | — | | 1,699 |
| 臨時損失合計 | 1,524 | 45 | — | 130 | — | | 1,699 |
| 臨時利益 | | | | | | | |
| 前期損益修正益 | 9,486 | — | — | — | — | | 9,486 |
| 臨時利益合計 | 9,486 | — | — | — | — | | 9,486 |
| 当期純利益 | 3,507,977 | 267,556 | — | 21,092 | — | △ 273,307 | 3,523,319 |
| 当期純損失 | — | — | 264,027 | — | 9,280 | △ 273,307 | — |
| 前中期目標期間繰越積立金取崩額 | — | — | 264,027 | — | 9,280 | | 273,307 |
| 当期総利益又は当期総損失(△) | 3,507,977 | 267,556 | — | 21,092 | — | | 3,796,626 |