

# 平成28年度決算の概要 (農業信用保険勘定)

平成29年10月10日

独立行政法人農林漁業信用基金

## 1

## 損益の状況

## (1) 保険事業損益の状況

保険事業損益とは、農業信用保険勘定の、メイン事業である保険事業に関する収益と費用の状況を表したものです。

(単位:百万円)

科 目	27年度	28年度	増(▲)減額
保険料収入	3,239	3,040	▲ 199
回収金収入	2,591	2,665	74
支払備金戻入	-	2,408	2,408
収入計 ①	5,829	8,113	2,284
保険金	3,749	5,441	1,692
支払備金繰入	2,045	-	▲ 2,045
費用計 ②	5,794	5,441	▲ 353
保険収支 (①-②) ③	36	2,672	2,637
政府事業交付金収入 ④	324	324	▲ 1
責任準備金戻入 ⑤	2,589	778	▲ 1,811
保険事業収支 (③+④+⑤) ⑥	2,949	3,774	825

(注)百万円未満を四捨五入してあるため、合計とは端数において合致しないものがある。(以下同じ。)

1. 保険料収入は、前年度比 199百万円の減少、回収金収入は前年度比 74百万円増加


2. 支払備金は、大口保険金支払案件が予定されていたことから、前年度は 2,045百万円の繰入であったのに対し、今年度は 2,408百万円の戻入を計上

※1 支払備金とは、当基金の財務及び会計に関する省令に基づき、事業年度末において、保険金等の支払を行う義務があると認められる金額を積み立てるものです。

3. 保険金は、前年度比 1,692百万円増加

4. 責任準備金の戻入額は、前年度比 1,811百万円減少

※2 責任準備金とは、将来の保険金の支払に備えるため、保険数理等に基づき積み立てるものです。



以上の結果、保険事業収支は3,774百万円の黒字となり、前年度比825百万円増加

## 1

## 損益の状況

## (2) 保険事業を除いた損益の状況


(単位:百万円)

科 目	27年度	28年度	増(▲)減額
貸付金利息収入	6	5	▲ 1
財務収益	519	427	▲ 92
雑益	5	3	▲ 2
厚生年金基金代行返上益	510	-	▲ 510
退職給付引当金戻入(臨時)	178	-	▲ 178
前期損益修正益	-	9	9
収入計 ⑦	1,218	444	▲ 773
求償権管理回収助成	28	28	-
直接業務費	88	99	11
管理業務費(財務費用含む)	64	58	▲ 6
人件費	447	440	▲ 7
退職給付引当金繰入	43	36	▲ 7
減価償却費	56	47	▲ 9
固定資産除却損	0	2	1
減損損失	29	-	▲ 29
退職給付会計基準改正に伴う調整額	108	-	▲ 108
費用計 ⑧	864	710	▲ 154
管理事業収支(⑦-⑧) ⑨	354	▲ 266	▲ 620
当期純利益(⑥+⑨) ⑩	3,303	3,508	205

1. 27年度に計上した、厚生年金基金の解散に伴う厚生年金基金代行返上益510百万円と退職給付引当金戻入(臨時)178百万円が減少

2. 前期損益修正益として9百万円を計上

3. 27年度に計上した、退職給付引当金の計算方法の変更による退職給付会計基準改正に伴う調整額108百万円が減少



以上の結果、保険事業を除いた収支は266百万円の赤字となり、前年度比620百万円減少  
また、保険事業損益を含めた当期純利益は3,508百万円で前年度比205百万円増加

## 2 資産・負債・純資産の状況

### (1) 資産の状況

(単位:百万円)

科 目	27年度	28年度	増(▲)減額
資 産 の 部			
流動資産	50,927	43,583	▲ 7,344
現金及び預金	12,814	16,683	3,869
有価証券	12,600	7,400	▲ 5,200
短期貸付金	24,620	18,569	▲ 6,051
その他流動資産	892	930	38
固定資産	47,677	54,991	7,314
有形固定資産	772	785	13
無形固定資産	75	134	59
投資その他の資産	46,830	54,072	7,242
投資有価証券	34,597	35,598	1,001
長期貸付金	12,231	18,474	6,242
その他固定資産	2	1	▲ 1
資産合計	98,604	98,574	▲ 30

1. 現金及び預金は、大口定期預金の運用額が増加したことにより、前年度比 3,869百万円増加


2. 有価証券は、譲渡性預金の運用額が減少したことにより、前年度比 5,200百万円減少

※1 譲渡性預金は、「有価証券」に計上することとなっており、大口定期預金は、「現金及び預金」に計上することとなっています。

3. 短期貸付金は、長期貸付金からの振替額が減少したため、前年度比 6,051百万円減少

4. 長期貸付金は、新規貸付金が増加したため、前年度比 6,242百万円増加

※2 貸借対照で、決算日の翌日から起算して、1年以内に回収や支払いができるかによって資産や負債を「流動」又は「固定」のいずれかに区分する会計上のルール(ワン・イヤー・ルール)が当基金にも適用されています。



以上の結果、資産合計は98,574百万円となり、前年度比30百万円減少

## 2 資産・負債・純資産の状況

### (2) 負債・純資産の状況

(単位:百万円)

科 目	27年度	28年度	増(▲)減額
<b>負債の部</b>			
流動負債	11,610	8,866	▲ 2,744
賞与引当金	31	32	1
政府事業交付金	8,499	8,185	▲ 314
支払備金	3,040	632	▲ 2,408
その他流動負債	41	18	▲ 23
固定負債	3,202	2,408	▲ 793
退職給付引当金	291	285	▲ 6
責任準備金	2,910	2,123	▲ 788
その他固定負債	0	0	▲ 0
<b>(負債合計)</b>	<b>14,812</b>	<b>11,275</b>	<b>▲ 3,538</b>
<b>純資産の部</b>			
資本金	55,265	55,265	-
政府出資金	35,026	35,026	-
民間出資金	20,239	20,239	-
資本剰余金	11,521	11,521	-
利益剰余金	17,006	20,514	3,508
前中期目標期間繰越積立金	10,020	10,020	-
積立金	3,683	6,986	3,303
当期末処分利益	3,303	3,508	205
(うち当期総利益)	(3,303)	(3,508)	205
<b>(純資産合計)</b>	<b>83,792</b>	<b>87,299</b>	<b>3,508</b>
<b>負債純資産合計</b>	<b>98,604</b>	<b>98,574</b>	<b>▲ 30</b>


1. 政府事業交付金は、その取り崩しがあったこと等により、前年度比314百万円減少

※1 政府事業交付金は、国から交付を受けた際に預り補助金等として貸借対照表の「負債」に計上され、交付金対象事業の実績に応じてこれを取り崩した場合には、「政府事業交付金収入」として損益計算書の「収益」に計上されます。

2. 支払備金は、前年度のような大口保険金支払案件が予定されていないことから、前年度比2,408百万円減少

3. 責任準備金は、保険金支払額の減少による将来の保険金見込額の減少により、前年度比788百万円減少

4. 利益剰余金は、20,514百万円となり、前年度比3,508百万円増加

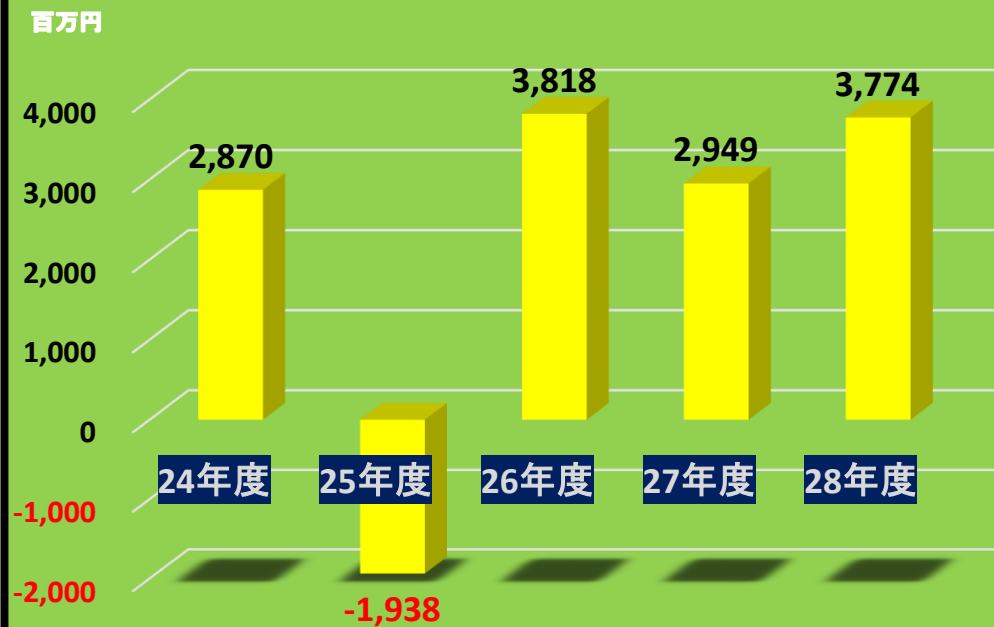


以上の結果、負債・純資産合計は98,574百万円となり、前年度比30百万円減少

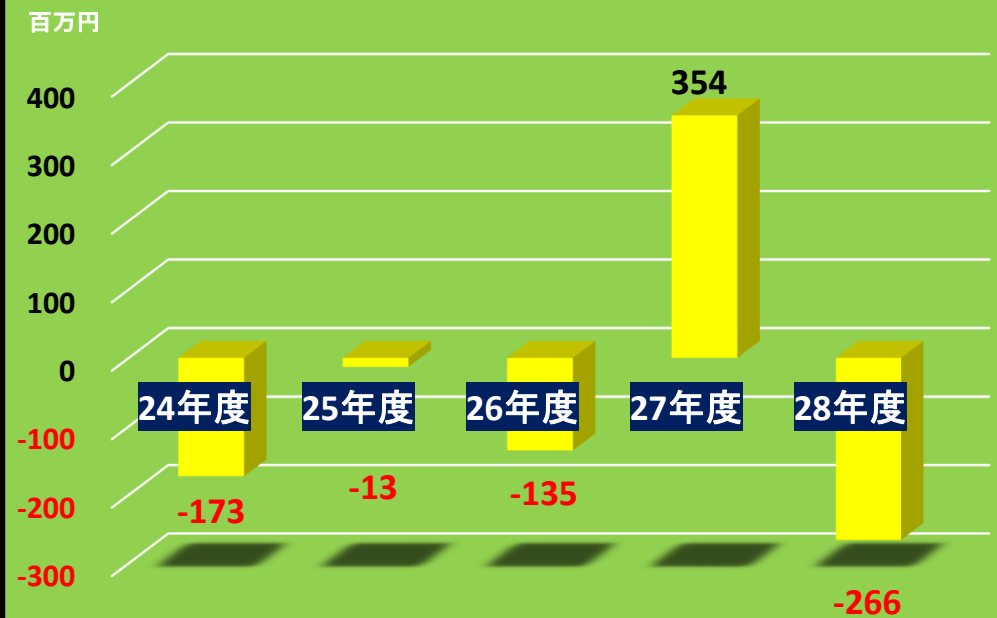
## 3

## (参考)保険事業損益等の推移

## 1. 保険事業損益の推移



## 2. 保険事業を除いた損益の推移



## 4

## (参考)貸借対照表(法人全体)

## (1) 資産の状況

(単位：千円)

科 目	農業信用保険勘定	林業信用保証勘定	漁業信用保険勘定	農業災害補償関係勘定	漁業災害補償関係勘定	調整	法人単位
(資産の部)							
I 流動資産							
現金及び預金	16,683,230	12,777,426	14,422,928	646,674	2,019,965		46,550,222
有価証券	7,399,993	3,249,913	6,600,000	—	3,000,000		20,249,906
前払費用	3,891	5,541	3,808	77	137		13,454
未収収益	71,746	45,529	53,714	11,104	501		182,594
未収金	853,823	1,048	460,288	—	—		1,315,159
短期貸付金	18,569,430	1,155,000	12,579,300	500,000	—		32,803,730
その他の流動資産	731	593	411	170	74		1,979
流動資産合計	43,582,844	17,235,051	34,120,449	1,158,025	5,020,677		101,117,045
II 固定資産							
1 有形固定資産							
建物	226,271	11,152	7,208	263	1,047		245,941
減価償却累計額	△ 142,204	△ 8,164	△ 5,215	△ 193	△ 757		△ 156,532
減損損失累計額	△ 28,878	—	—	—	—		△ 28,878
構築物	1,696	—	—	—	—		1,696
減価償却累計額	△ 1,081	—	—	—	—		△ 1,081
工具器具備品	83,789	29,036	22,626	1,838	1,941		139,231
減価償却累計額	△ 17,954	△ 12,243	△ 9,805	△ 1,072	△ 1,069		△ 42,143
土地	663,000	—	—	—	—		663,000
有形固定資産合計	784,640	19,782	14,815	836	1,163		821,235
2 無形固定資産							
ソフトウェア	133,969	16,037	22,236	36	36		172,314
電話加入権	169	65	65	52	39		390
無形固定資産合計	134,138	16,102	22,301	88	75		172,704
3 投資その他の資産							
投資有価証券	35,597,822	25,398,665	28,997,984	2,699,940	999,562		93,693,972
長期貸付金	18,473,930	130,750	15,625,600	—	—		34,230,280
長期前払費用	699	492	330	40	24		1,586
敷金・保証金	—	9,225	5,927	—	848		16,000
寄託金	—	29,578,703	—	—	—		29,578,703
求償権	—	4,013,929	—	—	—		4,013,929
求償権償却引当金	—	△ 3,818,301	—	—	—		△ 3,818,301
その他の資産	—	4,500	—	—	—		4,500
投資その他の資産合計	54,072,450	55,317,962	44,629,841	2,699,980	1,000,434		157,720,668
固定資産合計	54,991,228	55,353,846	44,666,957	2,700,905	1,001,672		158,714,607
III 保証債務見返							
短期保証債務見返	—	21,600,545	—	—	—		21,600,545
長期保証債務見返	—	15,186,501	—	—	—		15,186,501
保証債務見返合計	—	36,787,046	—	—	—		36,787,046
資産合計	98,574,072	109,375,943	78,787,406	3,858,930	6,022,349		296,618,699

## 4

## (参考)貸借対照表(法人全体)

## (2) 負債・純資産の状況

科 目	(単位：千円)					調整	法人単位
	農業信用保険勘定	林業信用保証勘定	漁業信用保険勘定	農業災害補償関係勘定	漁業災害補償関係勘定		
(負債の部)							
I 流動負債							
1年以内返済予定長期借入金	—	761,000	—	—	—		761,000
未払金	963	3,463	144,573	12	12		149,023
預り金	7,666	392	5	—	—		8,064
未払費用	9,577	7,698	5,523	224	220		23,242
仮受金	—	5,532	—	—	—		5,532
前受収益	—	65,746	—	—	—		65,746
リース債務(短期)	158	4,058	158	158	158		4,690
引当金							
賞与引当金	31,568	27,075	19,474	553	741		79,411
保証債務損失引当金	—	938,160	—	—	—		938,160
政府事業交付金	8,184,676	1,707,821	11,954,085	—	—		21,846,582
支払備金	631,584	—	247,750	—	—		879,333
流動負債合計	8,866,191	3,520,946	12,371,568	947	1,130		24,760,783
II 固定負債							
長期借入金	—	2,000,000	—	—	—		2,000,000
長期前受収益	—	151,435	—	—	—		151,435
リース債務(長期)	294	10,310	294	294	294		11,487
引当金							
退職給付引当金	285,431	163,444	120,281	49,833	26,909		645,898
保証債務損失引当金	—	776,379	—	—	—		776,379
責任準備金	2,122,671	—	2,511,714	—	—		4,634,385
固定負債合計	2,408,396	3,101,569	2,632,290	50,127	27,204		8,219,585
III 保証債務							
短期保証債務	—	21,600,545	—	—	—		21,600,545
長期保証債務	—	15,186,501	—	—	—		15,186,501
保証債務合計	—	36,787,046	—	—	—		36,787,046
負債合計	11,274,587	43,409,561	15,003,858	51,075	28,334		69,767,414
(純資産の部)							
I 資本金							
政府出資金	35,026,000	53,663,766	55,544,697	1,800,000	2,860,000		148,894,462
地方公共団体出資金	—	3,815,180	—	—	1,437,700		5,252,880
民間出資金	20,238,700	3,598,940	2,771,234	1,800,000	1,523,200		29,932,074
資本金合計	55,264,700	61,077,886	58,315,930	3,600,000	5,820,900		184,079,416
II 資本剰余金							
資本剰余金							
減資差益	—	5,937	—	—	—		5,937
損益外除売却差額相当額	—	△ 18,232	—	—	—		△ 18,232
政府交付金	11,501,525	—	—	—	—		11,501,525
特別出えん金	19,000	—	313,260	—	—		332,260
資本剰余金合計	11,520,525	△ 12,295	313,260	—	—		11,821,491
III 利益剰余金							
前中期目標期間繰越積立金	10,019,889	—	3,806,744	106,765	142,965		14,076,363
積立金	6,986,393	4,633,234	1,347,614	79,998	30,150		13,077,389
当期末処分利益	3,507,977	267,556	—	21,092	—		3,796,626
(うち当期総利益)	3,507,977	267,556	—	21,092	—		3,796,626
利益剰余金合計	20,514,260	4,900,790	5,154,358	207,855	173,115		30,950,378
純資産合計	87,299,485	65,966,382	63,783,548	3,807,855	5,994,015		226,851,285
負債純資産合計	98,574,072	109,375,943	78,787,406	3,858,930	6,022,349		296,618,699



## 5

## (参考)損益計算書(法人全体)

## (1) 費用の状況

(単位：千円)

科 目	農業信用保険勘定	林業信用保証勘定	漁業信用保険勘定	農業災害補償関係勘定	漁業災害補償関係勘定	調整	法人単位
経常費用							
事業費							
保険事業費							
保険金	5,440,710	—	2,854,114	—	—		8,294,824
保険料払戻金	5	—	33,022	—	—		33,027
回収奨励金	—	—	13,086	—	—		13,086
求償権管理回収助成	27,884	—	—	—	—		27,884
国庫納付金	—	—	144,318	—	—		144,318
保証事業費							
求償権償却損失	—	26,282	—	—	—		26,282
求償権回収事業費	—	13,396	—	—	—		13,396
求償権償却引当金繰入	—	457,570	—	—	—		457,570
事業費合計	5,468,599	497,248	3,044,539	—	—		9,010,387
一般管理費							
役員報酬	50,041	39,463	36,421	807	1,228		127,961
職員給与	302,118	272,640	178,598	5,234	6,542		765,132
法定福利費	56,245	50,112	34,112	812	1,195		142,476
調査研究費	22	3,601	—	448	—		4,071
保険計算事務費	21,248	—	—	—	—		21,248
委託業務費	—	498	—	—	—		498
事業推進費	71,121	—	—	508	—		71,629
保証事業管理費	—	30,911	—	—	—		30,911
業務管理費	6,381	138	13,578	—	235		20,332
事務諸費	58,416	88,121	48,068	3,342	4,622		202,570
賞与引当金繰入	31,568	27,075	19,474	553	741		79,411
退職給付引当金繰入	36,154	26,345	14,041	242	460		77,242
減価償却費	47,382	9,033	7,184	267	335		64,201
一般管理費合計	680,695	547,936	351,477	12,215	15,359		1,607,682
財務費用							
支払利息	6	5,063	6	6	6		5,087
財務費用合計	6	5,063	6	6	6		5,087
経常費用合計	6,149,301	1,050,247	3,396,023	12,221	15,365		10,623,157

## 5

## (参考)損益計算書(法人全体)

## (2) 収益等の状況

(単位：千円)

科 目	農業信用保険勘定	林業信用保証勘定	漁業信用保険勘定	農業災害補償関係勘定	漁業災害補償関係勘定	調整	法人単位
経常収益							
事業収入							
保険事業収入							
保険料収入	3,039,723	—	826,517	—	—		3,866,240
回収金収入	2,664,807	—	681,198	—	—		3,346,005
違約金収入	—	—	5,223	—	—		5,223
助成金見合納付金収入	—	—	40,587	—	—		40,587
支払備金戻入	2,408,458	—	63,875	—	—		2,472,334
政府事業交付金収入	323,557	—	747,687	—	—		1,071,243
責任準備金戻入	778,087	—	400,520	—	—		1,178,606
保証事業収入							
保証料収入	—	333,444	—	—	—		333,444
違約金収入	—	4,234	—	—	—		4,234
償却債権取立益	—	15,039	—	—	—		15,039
保証債務損失引当金戻入	—	424,487	—	—	—		424,487
政府事業交付金収入	—	207,842	—	—	—		207,842
貸付事業収入							
貸付金利息	4,723	—	3,516	4,125	—		12,364
政府事業交付金収入	—	52,800	—	—	—		52,800
事業収入合計	9,219,355	1,037,846	2,769,123	4,125	—		13,030,449
政府補給金収入	—	4,811	—	—	—		4,811
財務収益							
受取利息	490	326	385	23	242		1,466
有価証券利息	426,227	271,513	362,483	29,294	5,842		1,095,360
財務収益合計	426,717	271,839	362,868	29,317	6,084		1,096,825
雑益	3,245	3,352	4	1	1		6,603
経常収益合計	9,649,317	1,317,849	3,131,996	33,443	6,085		14,138,689
経常利益	3,500,016	267,601	—	21,222	—	△ 273,307	3,515,532
経常損失	—	—	264,027	—	9,280	△ 273,307	—
臨時損失							
固定資産除却損	1,524	45	—	130	—		1,699
臨時損失合計	1,524	45	—	130	—		1,699
臨時利益							
前期損益修正益	9,486	—	—	—	—		9,486
臨時利益合計	9,486	—	—	—	—		9,486
当期純利益	3,507,977	267,556	—	21,092	—	△ 273,307	3,523,319
当期純損失	—	—	264,027	—	9,280	△ 273,307	—
前中期目標期間繰越積立金取崩額	—	—	264,027	—	9,280		273,307
当期総利益又は当期総損失(△)	3,507,977	267,556	—	21,092	—		3,796,626