

# 平成27年度決算の概要 (農業信用保険勘定)

平成28年10月6日

独立行政法人農林漁業信用基金

## 1

## 損益の状況

## (1) 保険事業損益の状況

保険事業損益とは、農業信用保険勘定の損益計算書において、メイン事業である保険事業に関する収益と費用の状況を表したものです。

1. 保険料、回収金共に前年度比165百万円、340百万円の減少

2. 保険金も前年度比で178百万円減少

3. 支払備金繰入が大口の保険金予定案件を積み立てたため、前年度比で1,967百万円増加

※1 支払備金とは、当基金の財務及び会計に関する省令に基づき、事業年度末において、保険金等の支払を行う義務があると認められる金額を積み立てるものです。


4. 責任準備金戻入がその見積り方法を変更したため、前年度比で1,666百万円増加

※2 責任準備金とは、将来の保険金の支払に備えるため、保険数理等に基づき積み立てるものです。

(単位:百万円)

科 目	26年度	27年度	増(▲)減額
保険料収入	3,404	3,239	▲ 165
回収金収入	2,931	2,591	▲ 340
収入計 ①	6,335	5,829	▲ 505
保険金	3,926	3,749	▲ 178
支払備金繰入	78	2,045	1,967
費用計 ②	4,004	5,794	1,790
保険収支 (①-②) ③	2,331	36	▲ 2,295
政府事業交付金収入 ④	564	324	▲ 240
責任準備金戻入 ⑤	923	2,589	1,666
収支 (③+④+⑤) ⑥	3,818	2,949	▲ 869

(注)百万円未満を四捨五入してあるため、合計とは端数において合致しないものがある。(以下同じ。)



以上の結果、保険事業収支は2,949百万円の黒字であったが、前年度比で869百万円の減少

## 1

## 損益の状況

## (2) 保険事業を除いた損益の状況


(単位:百万円)

科 目	26年度	27年度	増(▲)減額
貸付金利息収入	6	6	▲ 0
財務収益	521	519	▲ 2
雑益	6	5	▲ 1
厚生年金基金代行返上益	-	510	510
退職給付引当金戻入(臨時)	-	178	178
収入計 ⑦	533	1,218	685
求償権管理回収助成	28	28	-
直接業務費	81	88	7
管理業務費(財務費用含む)	66	64	▲ 2
人件費	436	447	11
退職給付引当金繰入	11	43	32
減価償却費	46	56	10
固定資産除却損	0	0	0
減損損失	-	29	29
退職給付会計基準改正に伴う調整額	-	108	108
費用計 ⑧	668	864	196
収支(⑦-⑧) ⑨	▲ 135	354	489

1. 厚生年金基金の解散に伴い、厚生年金基金代行返上益510百万円と退職給付引当金戻入(臨時)178百万円を計上

2. 職員宿舎の廃止に伴い、減損損失29百万円を計上

3. 退職給付引当金の計算方法の変更により、退職給付会計基準改正に伴う調整額108百万円を計上



以上の結果、保険事業を除いた収支は354百万円の黒字となり、前年度比で489百万円の増加  
また、保険事業損益を含めた当期純利益は3,303百万円で前年度比で380百万円の減少

当期純利益(⑥+⑨) ⑩	3,683	3,303	▲ 380
--------------	-------	-------	-------

## 2 資産・負債・純資産の状況

### (1) 資産の状況

(単位:百万円)


科 目	26年度	27年度	増(▲)減額
資 産 の 部			
流動資産	36,828	50,927	14,098
現金及び預金	9,662	12,814	3,153
有価証券	13,800	12,600	▲ 1,200
短期貸付金	12,392	24,620	12,229
その他流動資産	975	892	▲ 83
固定資産	59,919	47,677	▲ 12,242
有形固定資産	767	772	5
無形固定資産	31	75	44
投資その他の資産	59,121	46,830	▲ 12,291
投資有価証券	34,596	34,597	1
長期貸付金	24,522	12,231	▲ 12,291
その他固定資産	3	2	▲ 1
資産合計	96,748	98,604	1,856

1. 現金及び預金が従来、譲渡性預金で運用していたものの一部を大口定期預金で再運用したことから、前年度比で3,153百万円増加

※1 譲渡性預金は、「有価証券」に計上することになっており、大口定期預金は、「現金及び預金」に計上することとなっています。

2. 短期貸付金は償還期限が1年未満の融資資金を長期貸付金から短期貸付金に振り替えたため、前年度比で12,229百万円増加  
同様の理由により長期資金は前年度比で12,291百万円減少

※2 貸借対照上で、決算日の翌日から起算して、1年以内に回収や支払いができるかによって資産や負債を「流動」又は「固定」のいずれかに区分する会計上のルール(ワン・イヤールール)が当基金にも適用されています。



以上の結果、資産合計は98,604百万円となり、前年度比で1,856百万円の増加

## 2 資産・負債・純資産の状況

### (2) 負債・純資産の状況

(単位:百万円)


科 目	26年度	27年度	増(▲)減額
<b>負債の部</b>			
流動負債	9,865	11,610	1,745
賞与引当金	30	31	0
政府事業交付金	8,823	8,499	▲ 324
支払備金	995	3,040	2,045
その他流動負債	17	41	24
固定負債	6,390	3,202	▲ 3,188
退職給付引当金	890	291	▲ 599
責任準備金	5,499	2,910	▲ 2,589
その他固定負債	1	0	▲ 0
(負債合計)	16,255	14,812	▲ 1,443
<b>純資産の部</b>			
資本金	55,265	55,265	-
政府出資金	35,026	35,026	-
民間出資金	20,239	20,239	-
資本剰余金	11,525	11,521	▲ 4
利益剰余金	13,703	17,006	3,303
前中期目標期間繰越積立金	10,020	10,020	-
積立金	-	3,683	3,683
当期末処分利益	3,683	3,303	▲ 380
(うち当期総利益)	(3,683)	(3,303)	▲ 380
(純資産合計)	80,493	83,792	3,299
負債純資産合計	96,748	98,604	1,856

1. 政府事業交付金はその取り崩しがあったため、前年度比324百万円減少

2. 支払備金が大口の保険金予定案件を積み立てたため、前年度比2,045百万円増加

3. 責任準備金が見積り方法を変更したため、前年度に比べ2,589百万円減少

4. 利益剰余金が17,006百万円となり、前年度に比べ3,303百万円増加



以上の結果、負債・純資産合計は98,604百万円となり、前年度比で1,856百万円の増加


## 3

## (参考)保険事業損益等の推移

## 1. 保険事業損益の推移



## 2. 保険事業を除いた損益の推移



## 4

## (参考)貸借対照表(法人全体)

## (1) 資産の状況

(単位：千円)

科 目	農業信用保険勘定	林業信用保証勘定	漁業信用保険勘定	農業災害補償関係勘定	漁業災害補償関係勘定	調整	法人単位
(資産の部)							
I 流動資産							
現金及び預金	12,814,181	12,654,244	15,566,923	1,224,383	4,029,069		46,288,799
有価証券	12,599,923	4,709,921	4,999,981	100,000	1,000,000		23,409,826
前払費用	4,272	5,787	3,808	135	153		14,155
未収収益	100,907	53,150	60,906	10,358	506		225,828
未収金	786,272	1,277	500,392	1,687	—	△ 1,720	1,287,909
短期貸付金	24,620,430	1,181,500	16,559,700	600,000	—		42,961,630
その他の流動資産	710	569	395	509	74		2,257
流動資産合計	50,926,695	18,606,449	37,692,105	1,937,072	5,029,802	△ 1,720	114,190,404
II 固定資産							
1 有形固定資産							
建物	226,323	14,152	7,208	263	1,047		248,993
減価償却累計額	△ 136,730	△ 10,192	△ 4,786	△ 177	△ 694		△ 152,579
減損損失累計額	△ 28,878	△ 300	—	—	—		△ 29,178
構築物	1,696	—	—	—	—		1,696
減価償却累計額	△ 1,001	—	—	—	—		△ 1,001
車両運搬具	1,281	998	1,052	234	147		3,712
減価償却累計額	△ 1,154	△ 899	△ 948	△ 211	△ 132		△ 3,344
工具器具備品	67,412	20,754	13,933	3,026	1,700		106,824
減価償却累計額	△ 20,434	△ 9,476	△ 7,721	△ 2,173	△ 837		△ 40,640
土地	663,000	218,000	—	—	—		881,000
減損損失累計額	—	△ 36,000	—	—	—		△ 36,000
有形固定資産合計	771,516	197,037	8,738	962	1,230		979,483
2 無形固定資産							
ソフトウェア	74,983	20,483	9,823	77	77		105,443
電話加入権	169	65	65	52	39		390
無形固定資産合計	75,152	20,548	9,888	129	116		105,833
3 投資その他の資産							
投資有価証券	34,597,110	24,598,002	29,697,428	1,899,929	999,510		91,791,979
長期貸付金	12,231,470	250,750	11,819,900	—	—		24,302,120
長期前払費用	1,754	1,236	828	100	61		3,980
敷金・保証金	—	9,225	5,927	—	848		16,000
寄託金	—	30,318,524	—	—	—		30,318,524
求償権	—	4,900,771	—	—	—		4,900,771
求償権償却引当金	—	△ 4,711,403	—	—	—		△ 4,711,403
その他の資産	—	4,780	—	—	—		4,780
投資その他の資産合計	46,830,334	55,371,886	41,524,084	1,900,029	1,000,419		146,626,751
固定資産合計	47,677,002	55,589,471	41,542,710	1,901,120	1,001,765		147,712,068
III 保証債務見返							
短期保証債務見返	—	22,242,942	—	—	—		22,242,942
長期保証債務見返	—	17,899,060	—	—	—		17,899,060
保証債務見返合計	—	40,142,002	—	—	—		40,142,002
資産合計	98,603,697	114,337,921	79,234,815	3,838,192	6,031,567	△ 1,720	302,044,473

## 4

## (参考)貸借対照表(法人全体)

## (2) 負債・純資産の状況

(単位：千円)

科 目	農業信用保険勘定	林業信用保証勘定	漁業信用保険勘定	農業災害補償関係勘定	漁業災害補償関係勘定	調整	法人単位
(負債の部)							
I 流動負債							
1年以内返済予定長期借入金	—	1,483,000	—	—	—		1,483,000
未払金	23,049	3,857	116,298	44	54	△ 1,720	141,582
預り金	8,995	462	13	6	7		9,484
未払費用	8,898	9,073	5,584	231	171		23,956
仮受金	—	10,300	—	—	—		10,300
前受収益	—	62,374	—	—	—		62,374
リース債務(短期)	156	3,997	156	156	156		4,621
引当金							
賞与引当金	30,682	28,483	18,385	710	673		78,934
保証債務損失引当金	—	1,365,247	—	—	—		1,365,247
政府事業交付金	8,498,595	1,602,763	11,717,704	—	—		21,819,062
支払備金	3,040,042	—	311,625	—	—		3,351,667
流動負債合計	11,610,417	4,569,556	12,169,765	1,147	1,062	△ 1,720	28,350,227
II 固定負債							
リース債務(長期)	452	14,369	452	452	452		16,177
長期借入金	—	2,761,000	—	—	—		2,761,000
長期前受収益	—	186,717	—	—	—		186,717
引当金							
退職給付引当金	291,077	173,581	114,421	49,830	26,758		655,667
保証債務損失引当金	—	773,779	—	—	—		773,779
責任準備金	2,910,243	—	2,912,234	—	—		5,822,477
固定負債合計	3,201,772	3,909,446	3,027,108	50,282	27,210		10,215,817
III 保証債務							
短期保証債務	—	22,242,942	—	—	—		22,242,942
長期保証債務	—	17,899,060	—	—	—		17,899,060
保証債務合計	—	40,142,002	—	—	—		40,142,002
負債合計	14,812,189	48,621,003	15,196,872	51,429	28,271	△ 1,720	78,708,046
(純資産の部)							
I 資本金							
政府出資金	35,026,000	53,725,565	55,544,697	1,800,000	2,860,000		148,956,261
地方公共団体出資金	—	3,795,180	—	—	1,437,700		5,232,880
民間出資金	20,238,700	3,598,940	2,771,234	1,800,000	1,523,200		29,932,074
資本金合計	55,264,700	61,119,685	58,315,930	3,600,000	5,820,900		184,121,215
II 資本剰余金							
政府交付金	11,501,525	—	—	—	—		11,501,525
特別出えん金	19,000	—	303,628	—	—		322,628
損益外減損損失累計額	—	△ 36,000	—	—	—		△ 36,000
資本剰余金合計	11,520,525	△ 36,000	303,628	—	—		11,788,153
III 利益剰余金							
前中期目標期間繰越積立金	10,019,889	—	4,070,771	106,765	152,246		14,349,671
積立金	3,683,420	3,072,256	793,455	20,579	11,986		7,581,696
当期末処分利益	3,302,973	1,560,978	554,158	59,419	18,164		5,495,693
(うち当期総利益)	(3,302,973)	(1,560,978)	(554,158)	(59,419)	(18,164)		(5,495,693)
利益剰余金合計	17,006,282	4,633,234	5,418,385	186,763	182,396		27,427,059
純資産合計	83,791,507	65,716,919	64,037,943	3,786,763	6,003,296		223,336,427
負債純資産合計	98,603,697	114,337,921	79,234,815	3,838,192	6,031,567	△ 1,720	302,044,473



## 5

## (参考)損益計算書(法人全体)

## (1) 費用の状況

(単位：千円)

科 目	農業信用保険勘定	林業信用保証勘定	漁業信用保険勘定	農業災害補償関係勘定	漁業災害補償関係勘定	調整	法人単位
経常費用							
事業費							
保険事業費							
保険金	3,748,515	—	1,926,433	—	—		5,674,948
保険料払戻金	—	—	34,780	—	—		34,780
回収奨励金	—	—	19,590	—	—		19,590
求償権管理回収助成	27,884	—	—	—	—		27,884
国庫納付金	—	—	114,786	—	—		114,786
支払備金繰入	2,045,131	—	—	—	—	△ 49,553	1,995,578
責任準備金繰入	—	—	432,734	—	—	△ 432,734	—
保証事業費							
求償権回収事業費	—	18,892	—	—	—		18,892
求償権償却引当金繰入	—	1,005,302	—	—	—		1,005,302
事業費合計	5,821,529	1,024,193	2,528,323	—	—	△ 482,287	8,891,759
一般管理費							
役員報酬	48,070	35,044	38,281	604	1,224		123,224
職員給与	312,933	277,766	182,033	5,696	5,761		784,190
法定福利費	55,582	48,659	33,717	962	1,053		139,973
調査研究費	22	3,817	—	1,186	—		5,024
保険計算事務費	350	—	—	—	—		350
委託業務費	—	198	—	—	—		198
事業推進費	81,442	—	—	758	—		82,201
保証事業管理費	—	24,021	—	—	—		24,021
業務管理費	6,133	453	21,911	—	523		29,020
事務諸費	64,134	89,949	48,685	4,255	4,529		211,552
賞与引当金繰入	30,682	28,483	18,385	710	673		78,934
退職給付引当金繰入	42,997	96,091	27,310	1,696	—	△ 6,222	161,873
減価償却費	56,271	6,946	6,266	624	378		70,486
一般管理費合計	698,617	611,428	376,589	16,492	14,141	△ 6,222	1,711,046
財務費用							
支払利息	8	9,356	8	75	8		9,455
財務費用合計	8	9,356	8	75	8		9,455
経常費用合計	6,520,155	1,644,978	2,904,920	16,567	14,149	△ 488,509	10,612,260

## 5

## (参考)損益計算書(法人全体)

## (2) 収益等の状況

(単位：千円)

科 目	農業信用保険勘定	林業信用保証勘定	漁業信用保険勘定	農業災害補償関係勘定	漁業災害補償関係勘定	調整	法人単位
経常収益							
事業収入							
保険事業収入							
保険料収入	3,238,681	—	910,305	—	—		4,148,987
回収金収入	2,590,698	—	682,733	—	—		3,273,430
違約金収入	—	—	593	—	—		593
助成金見合納付金収入	—	—	15,100	—	—		15,100
支払備金戻入	—	—	49,553	—	—	△ 49,553	—
政府事業交付金収入	324,487	—	1,077,535	—	—		1,402,022
責任準備金戻入	2,588,967	—	—	—	—	△ 432,734	2,156,233
保証事業収入							
保証料収入	—	363,642	—	—	—		363,642
違約金収入	—	2,025	—	—	—		2,025
償却債権取立益	—	13,769	—	—	—		13,769
保証債務損失引当金戻入	—	1,427,156	—	—	—		1,427,156
政府事業交付金収入	—	531,819	—	—	—		531,819
貸付事業収入							
貸付金利息	5,725	—	4,207	5,108	—		15,040
政府事業交付金収入	—	52,800	—	—	—		52,800
事業収入合計	8,748,558	2,391,211	2,740,026	5,108	—	△ 482,287	13,402,616
政府補給金収入	—	9,203	—	—	—		9,203
退職給付引当金戻入	—	—	—	—	6,222	△ 6,222	—
財務収益							
受取利息	2,771	2,073	2,627	41	20		7,532
有価証券利息	516,062	325,654	448,429	36,749	8,700		1,335,593
財務収益合計	518,833	327,728	451,055	36,790	8,720		1,343,126
雑益	5,309	4,408	—	—	8		9,725
経常収益合計	9,272,700	2,732,550	3,191,081	41,898	14,951	△ 488,509	14,764,670
経常利益	2,752,545	1,087,572	286,161	25,331	801		4,152,411
臨時損失							
固定資産除却損	406	454	63	63	63		1,048
減損損失	28,878	300	—	—	—		29,178
退職給付会計基準改正に伴う調整額	108,035	76,055	50,363	6,451	3,817		244,721
臨時損失合計	137,319	76,809	50,426	6,514	3,880		274,947
臨時利益							
厚生年金基金代行返上益	509,832	407,878	236,049	30,098	15,747		1,199,605
退職給付引当金戻入	177,915	142,337	82,374	10,503	5,495		418,624
臨時利益合計	687,747	550,215	318,423	40,602	21,242		1,618,229
当期純利益	3,302,973	1,560,978	554,158	59,419	18,164		5,495,693
当期総利益又は当期総損失(△)	3,302,973	1,560,978	554,158	59,419	18,164		5,495,693